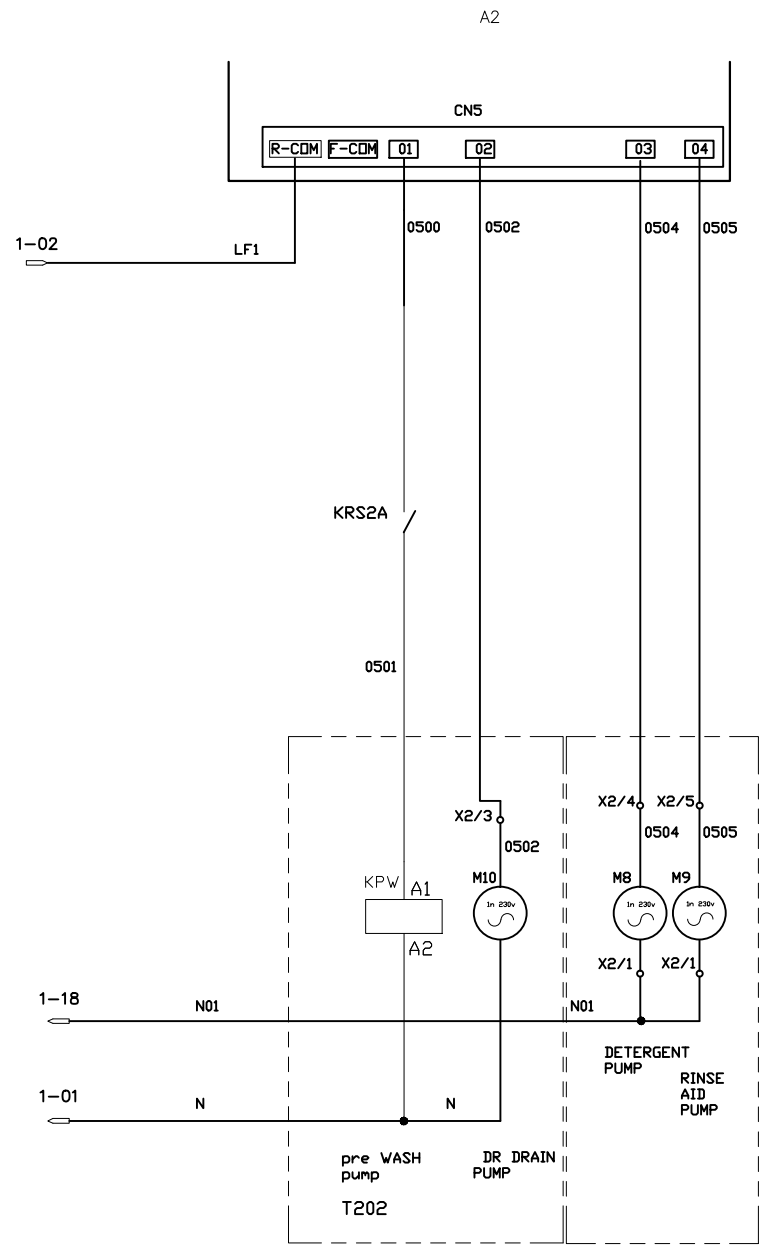


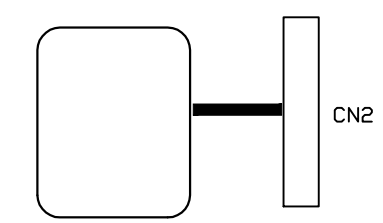
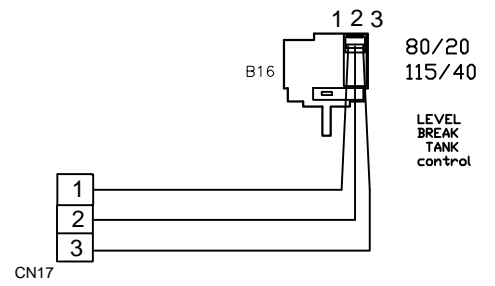
code Machine T201/202		denomination WIRING DIAGRAMM T31.21 out connection			Codice 84700	
re-examined	date/date 24/11/15	Dishwashers			n°/file 84703	mod --
inspected by	date					
validated by	date/date	total blat 8	N° blat 1	Next blat -2		

DESCRIZIONE	A03	SOSTITUISCE	DATA
-3			
-2			

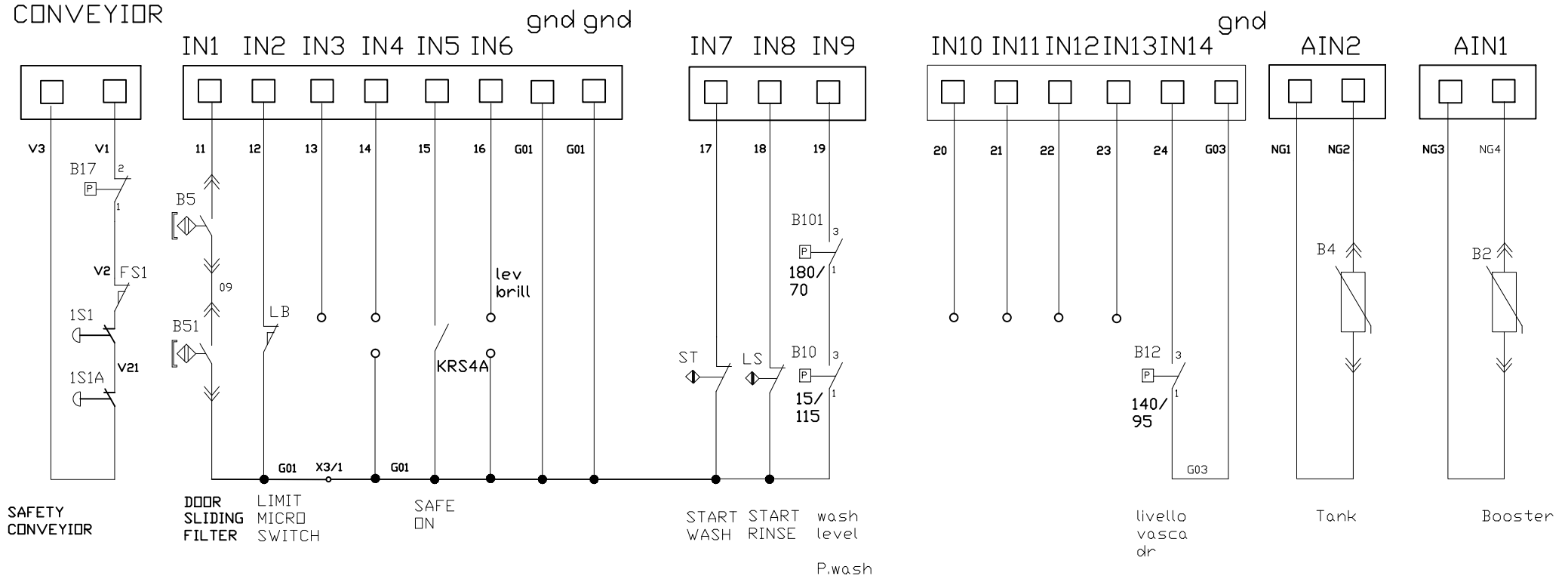


code Machine T201/202		denomination WIRING DIAGRAM		Codice 84700	
re-examined	date/date 24/11/15	T31.21 out exp connection		exp	
inspected by	date	Dishwashers		n°/file	mod
validated by	date/date	total blat 8	N° blat 2	Next blat -3	84703

DESCRIZIONE	A03	SOSTITUISCE	DATA
-3			
-2			


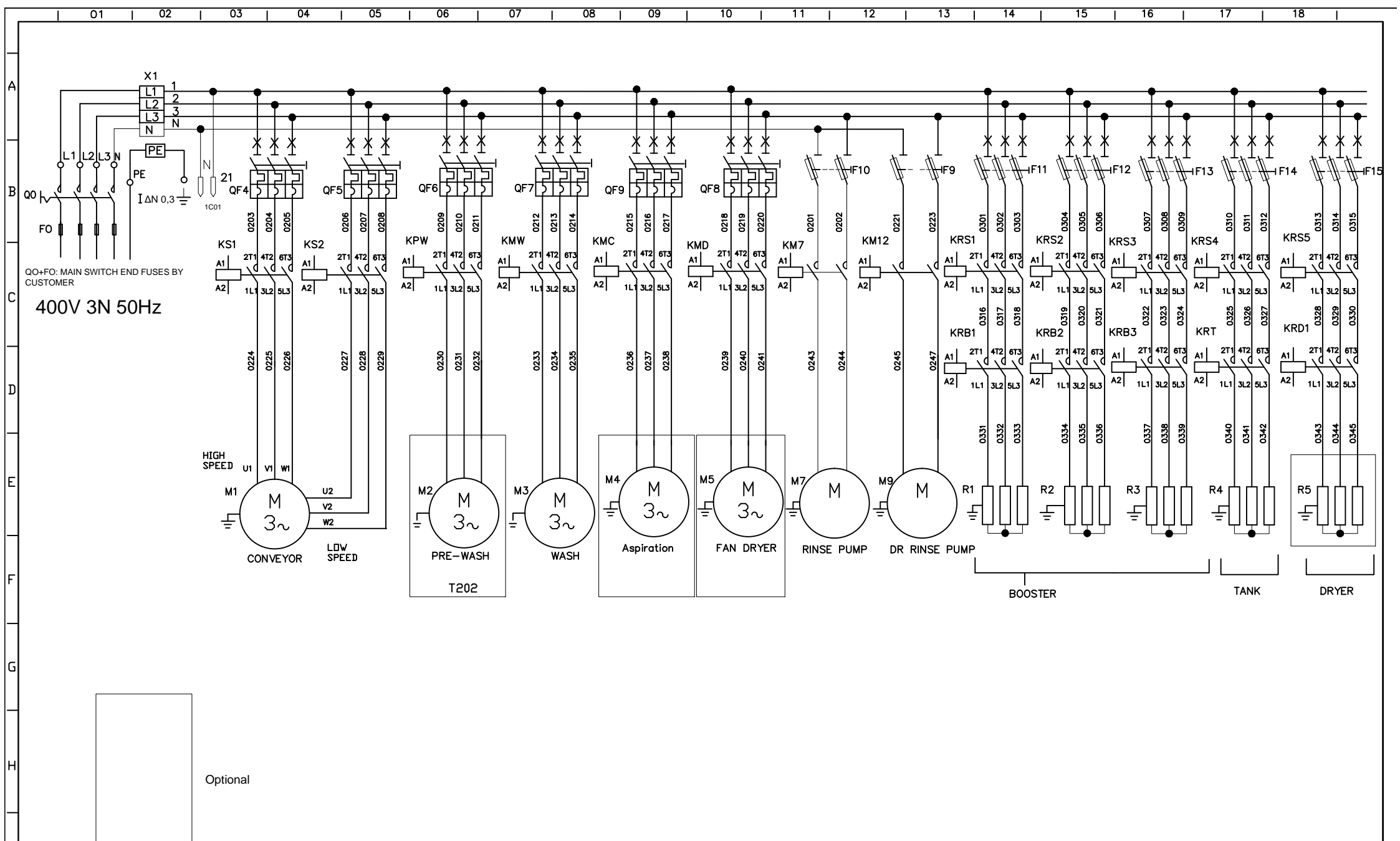


SAFETY CONVEIYOR



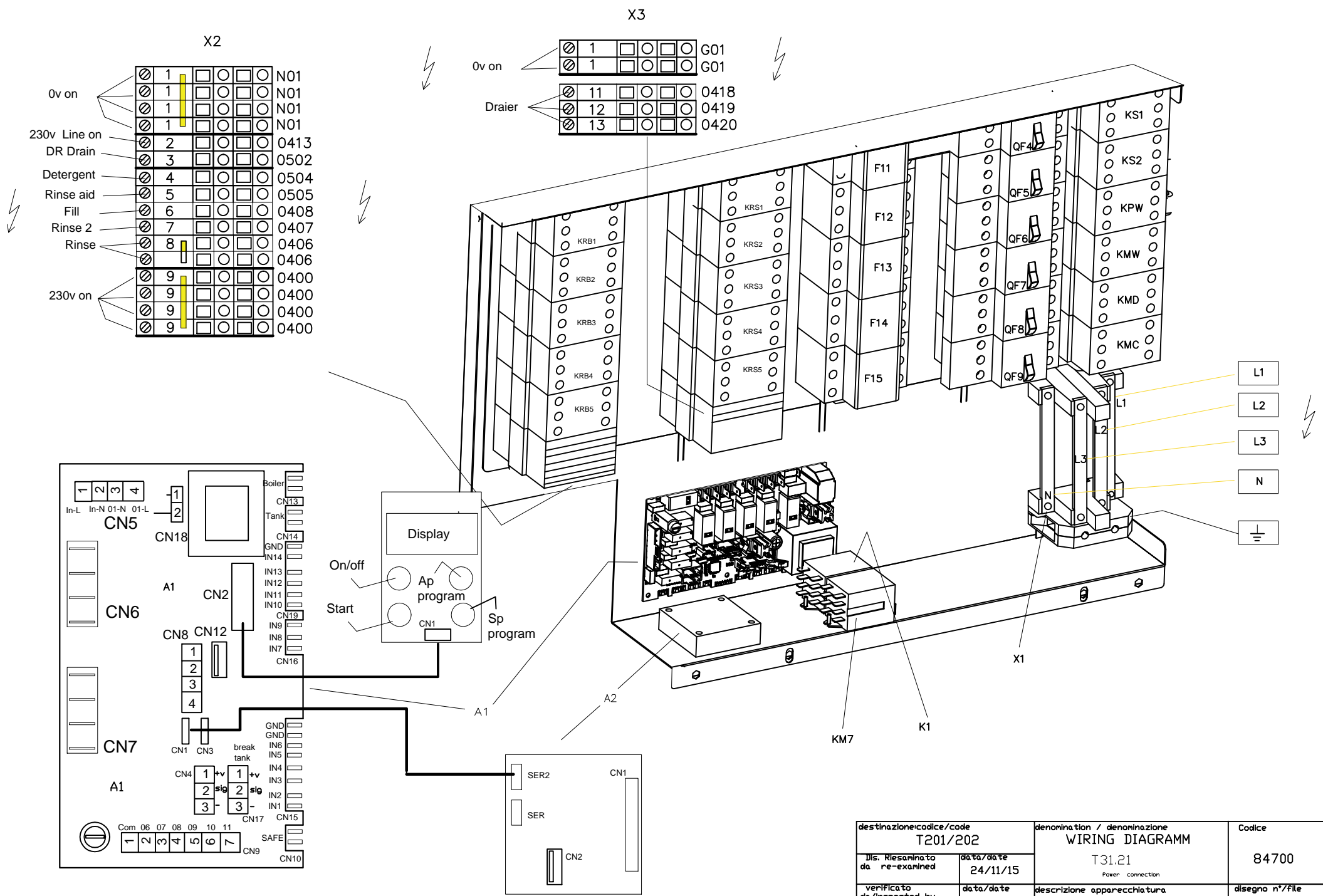
T201/202		denomination WIRING DIAGRAM		Codice 84700	
re-examined	date 24/11/15	T31.21 in connection		n°/file	mod
inspected by	date	Dishwashers		84703	---
validated by	date	total blat 8	N° blat 3	Next blat -4	

DESCRIZIONE	SOSTITUISCE	DATA



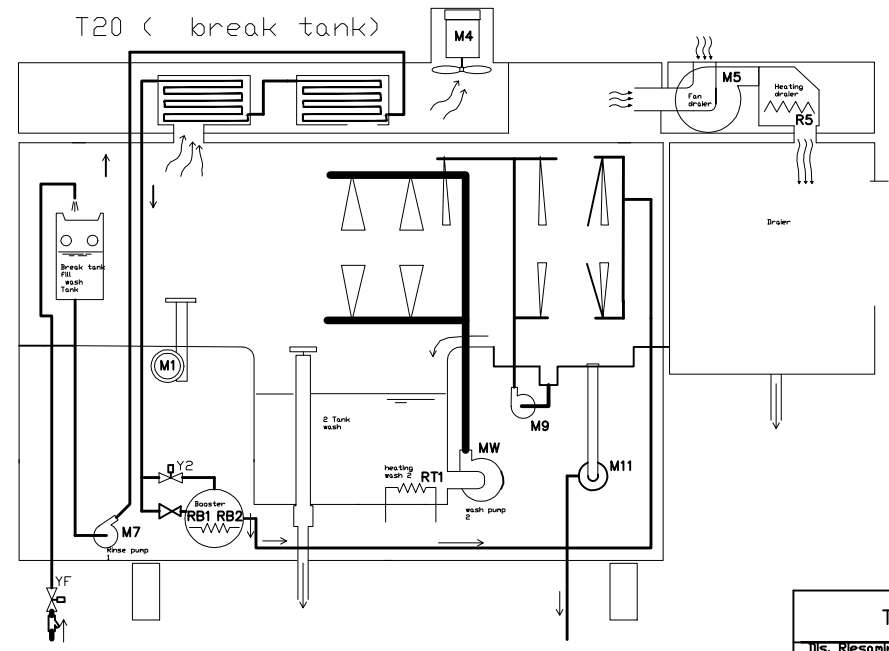
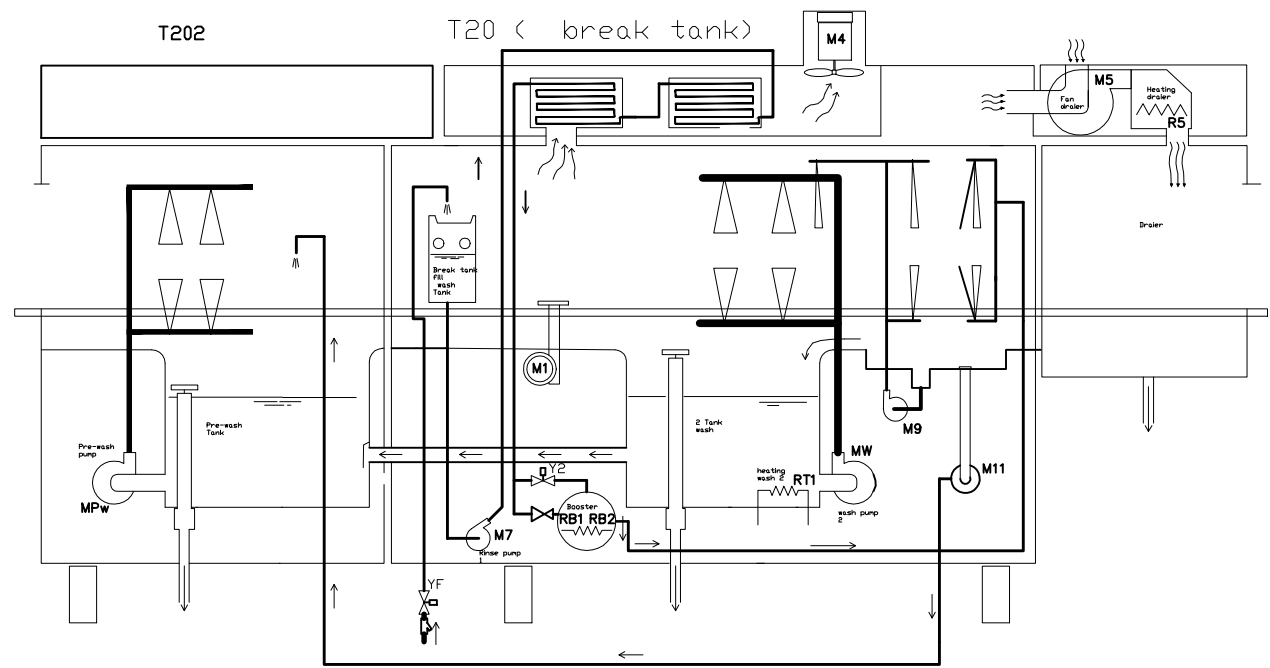
destinazione/codice/code T201/202		denominazione / denominazione WIRING DIAGRAM		Codice 84700	
Ilis. Riesaminato da re-examined	data/date 24/11/15	T31.21 Power connection			
verificato da/inspected by	data/date	descrizione apparecchiatura LAVASTOVIGLIE A TRAINO		disegno n°/file	mod
validato da/validated by	data/date	totale fogli N°Foglio 8	N°Fog. successivo 4	84703	-5

n° MODIFICA	DESCRIZIONE	SOSTITUISCE	DATA



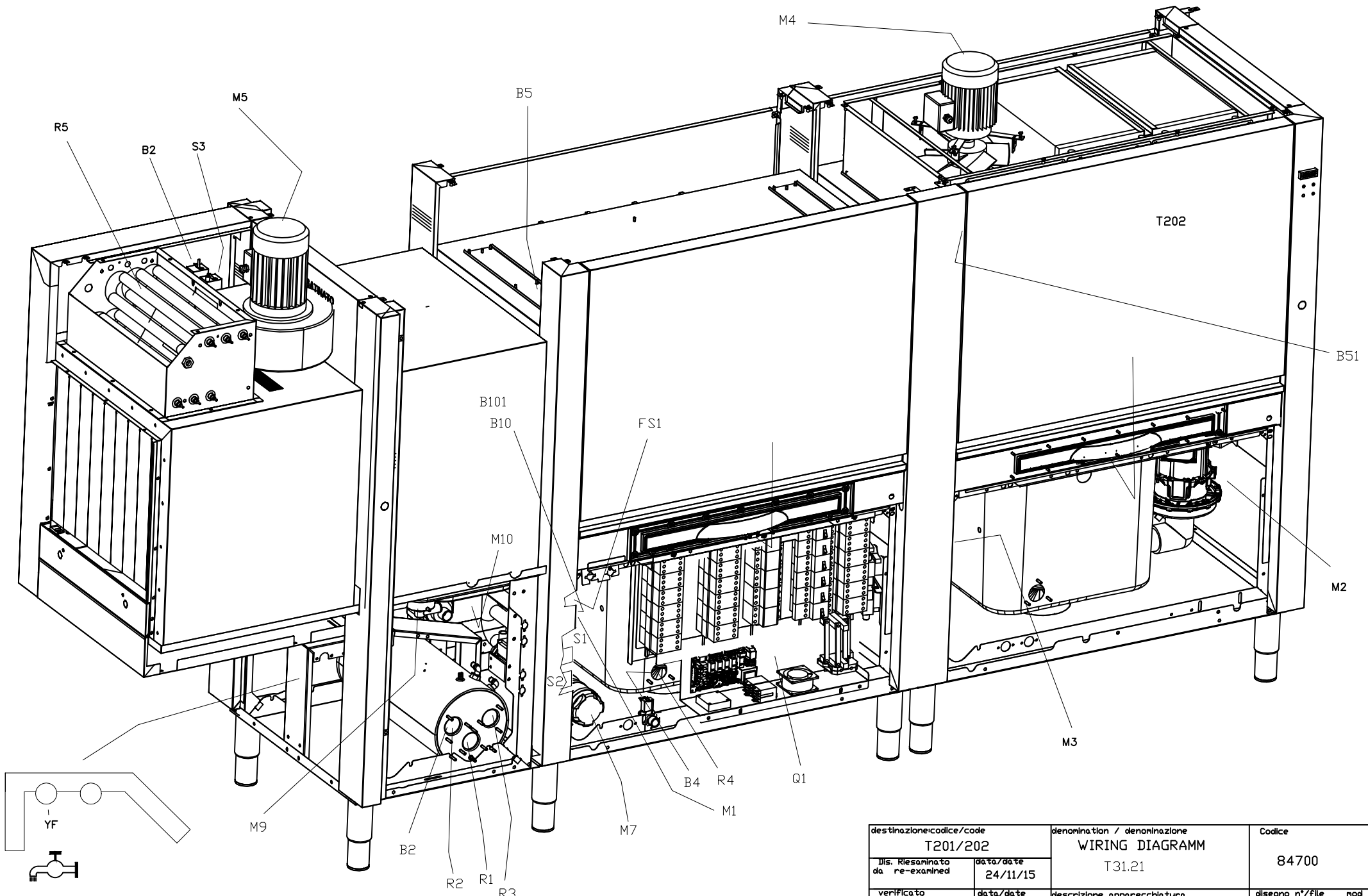
n° MODIFICA

destinazione/codice/code T201/202		denominazione / denominazione WIRING DIAGRAMM		Codice	
Dis. Riesaminato da re-examined	data/date 24/11/15	T31.21 Power connection		84700	
verificato da/inspected by	data/date	descrizione apparecchiatura LAVASTOVIGLIE A TRAINO	disegno n°/file	mod	
validato da/validated by	data/date	totale Fogli/N° foglio 8 / 5	N° Fog. successivo -6	84703	



T201/202		denominazione / denominazione		Codice	
Dis. Riesaminato da re-examined	data/date	SCHEMA idraulico HYDRAULIC DIAGRAMM		84700	
09/09/15					
verificato da/inspected by	data/date	descrizione apparecchiatura		disegno n°/file mod	
		LAVASTOVIGLIE A TRAINO			
validato da/validated by	data/date	totale fogli N°Foglio	N°Fog. successivo	84703	
		8	6	-7	

n° MODIFICA	DESCRIZIONE	SOSTITUISCE	DATA



n° MODIFICA

SOSTITUISCE

DATA

destinazione/codice/code T201/202		denominazione / denominazione WIRING DIAGRAM		Codice	
Dis. Riesaminato da re-examined		data/date 24/11/15		84700	
verificato da/inspected by		data/date		descrizione apparecchiatura LAVASTOVIGLIE A TRAINO	
validato da/validated by		data/date		disegno n°/file mod	
		totale Fogli N° foglio 8 7		N° Fog. successivo -8	
				84703	

SIMB.	DESCRIZIONE DESCRIPTION	POSIZIONE POSITION
F1	FUSIBILE LINEA LINE FUSE	1-01
F2	FUSIBILE LINEA LINE FUSE	1-01
KRS1	TELERUTTORE SICUREZZA LINEA RELAY SAFETY LINE	1-01
KRS2	TELERUTTORE SICUREZZA LINEA RELAY SAFETY LINE	1-02
KRS3	TELERUTTORE SICUREZZA LINEA RELAY SAFETY LINE	1-02
S1	TERMOSTATO SICUREZZA BOILER SAFETY BOOSTER THERMOSTAT	1-03
S2	TERMOSTATO SICUREZZA VASCA SAFETY TANK THERMOSTAT	1-03
KRS4	TELERUTTORE SICUREZZA LINEA RELAY SAFETY LINE	1-03
KRB1	TELERUTTORE RESISTENZA 1 BOILER RELAY BOOSTER 1 HEATING	1-04
KRB2	TELERUTTORE RESISTENZA 2 BOILER RELAY BOOSTER 2 HEATING	1-05
KRT1	TELERUTTORE RESISTENZA VASCA 1 RELAY WASH 1 HEATING	1-06
KMW	TELERUTTORE POMPA LAVAGGIO RELAY WASH PUMP	1-08
K1A	CONTATTO AUSILIARIO TELERUTTORE K1 AUXILIARY CONTACT RELAY K1	1-08
KM12	TELERUTTORE POMPA RISCIAQUO RELAY RINSE PUMP 1	1-08
KM7	TELERUTTORE POMPA RISCIAQUO RELAY RINSE PUMP 1	1-10
KMC	TELERUTTORE VENTOLA ASPIRAZIONE CAPP A RELAY CONDENSOR PUMP	1-10
Y2	ELETTROVALVOLA RISCIAQUO 2 SOLENOID RINSE 2	1-11
KS1A	CONTATTO AUSILIARIO TELERUTTORE KS1 AUXILIARY CONTACT RELAY KS1	1-11
KS2A	CONTATTO AUSILIARIO TELERUTTORE KS2 AUXILIARY CONTACT RELAY KS2	1-12
K1	TELERUTTORE TRAINO RELAY CONVEYOR	1-12
KMWA	CONTATTO AUSILIARIO TELERUTTORE KMW AUXILIARY CONTACT RELAY KMW	1-12
YF	ELETTROVALVOLA CARICAMENTO SOLENOID FILL	1-13
KRB3	TELERUTTORE RESISTENZA 3 BOILER RELAY BOOSTER 3 HEATING	1-14
KS1	RELE' ALTA VELOCITA' TRAINO RELAY CONVEYOR HIGH SPEED	1-15
KS2	RELE' BASSA VELOCITA' TRAINO RELAY CONVEYOR LOW SPEED	1-16
K1B	CONTATTO AUSILIARIO TELERUTTORE K1 AUXILIARY CONTACT RELAY K1	1-16
QF8A	TERMICA VENTILATORE ASCIUGATURA CONTACT THERMAL FAN DRYER	1-17
KMD	TELERUTTORE VENTOLA ASCIUGATURA RELAY DRYER PUMP	1-17
KMDA	CONTATTO AUSILIARIO TELERUTTORE KMD AUXILIARY CONTACT RELAY KMD	1-17
B2	TERMOSTATO FUNZIONAMENTO ASCIUGATURA OPERATION DRYER THERMOSTAT	1-17
KDR1	TELERUTTORE RESISTENZA ASCIUGATURA RELAY DRYER HEATING	1-17
S3	TERMOSTATO SICUREZZA ASCIUGATURA SAFETY DRYER THERMOSTAT	1-18
KRS5	TELERUTTORE SICUREZZA ASCIUGATURA RELAY DRYER SAFETY	1-18
KRS2A	CONTATTO AUSILIARIO TELERUTTORE KRS2 AUXILIARY CONTACT RELAY KRS2	2-09
KPW	TELERUTTORE MOTORE PRE-LAVAGGIO RELAY PRE-WASH PUMP	2-09
M10	MOTORE DOPPIO RISCIAQUO DOUBLE RINSE DRAIN PUMP	2-10

M8	MOTORE DOSATORE DETERGENTE DETERGENT PUMP	2-11
M9	MOTORE DOSATORE BRILLANTANTE RINSE AID PUMP	2-12
B17	PRESSOSTATO SICUREZZA TRAINO PRESSURE SWITCH SAFETY CONVEYOR	3-02
FS1	FINECORSA SICUREZZA TRAINO MICRO SWITCH SAFE CONVEYOR	3-02
1S1	PULSANTE EMERGENZA EMERGENCY BUTTON	3-02
1S1A	PULSANTE EMERGENZA EMERGENCY BUTTON	3-02
B5	SERIE CONTATTI APERTURA PORTA/E CONTACTS DOOR SERIES	3-03
B51	SERIE CONTATTI APERTURA CASSETTO/I CONTACTS SLIDING FILTER SERIES	3-03
LB	FINECORSA TRAINO LIMIT MICRO SWITCH CONVEYOR	3-04
B16	PRESSOSTATO VASCA BREAK TANK PRESSURE SWITCH BREAK TANK LEVEL	3-07
KRS1A	CONTATTO AUSILIARIO TELERUTTORE KRS1 AUXILIARY CONTACT RELAY KRS1	3-08
ST	LEVA ATTIVAZIONE LAVAGGIO DRAFT START WASH	3-09
LS	LEVA ATTIVAZIONE RISCIAQUO DRAFT START RINSE	3-10
B101	PRESSOSTATO LIVELLO VASCA LAVAGGIO PRESSURE SWITCH WASH TANK LEVEL	3-11
B10	PRESSOSTATO VASCA PRE-LAVAGGIO PRESSURE SWITCH PRE-WASH TANK LEVEL	3-11
B12	PRESSOSTATO VASCA DR PRESSURE SWITCH DR TANK LEVEL	3-15
B4	SONDA TEMPERATURA VASCA TANK PROBE	3-17
B2	SONDA TEMPERATURA BOILER BOOSTER PROBE	3-18
Q0	INTERRUTTORE GENERALE MAIN SWITCH	4-01
F0	FUSIBILE ALIMENTAZIONE GENERALE FUSE POWER SUPPLY	4-01
X1	MORSETTIERA INGRESSO LINEA TERMINAL LINE	4-02
QF4	INTERRUTTORE BASSA VELOCITA' TRAINO LOW SPEED CONVEYOR SWITCH	4-04
KS1	CONTATTO AUSILIARIO TELERUTTORE KS1 AUXILIARY CONTACT RELAY KS1	4-04
M1	MOTORE TRAINO DOPPIA VELOCITA' CONVEYOR PUMP DOUBLE SPEED	4-04
QF5	INTERRUTTORE ALTA VELOCITA' TRAINO HIGH SPEED CONVEYOR SWITCH	4-05
KS2	CONTATTO AUSILIARIO TELERUTTORE KS2 AUXILIARY CONTACT RELAY KS2	4-05
QF6	INTERRUTTORE POMPA PRE-LAVAGGIO PRE-WASH PUMP SWITCH	4-07
KPW	CONTATTO AUSILIARIO TELERUTTORE KPW AUXILIARY CONTACT RELAY KPW	4-07
M2	POMPA PRE-LAVAGGIO PRE-WASH PUMP	4-07
QF7	INTERRUTTORE POMPA LAVAGGIO WASH PUMP SWITCH	4-08
KMW	CONTATTO AUSILIARIO TELERUTTORE KMW AUXILIARY CONTACT RELAY KMW	4-08
M3	POMPA LAVAGGIO WASH PUMP	4-08
QF9	INTERRUTTORE ASPIRAZIONE ASPIRATION SWITCH	4-08
KMC	CONTATTO AUSILIARIO TELERUTTORE KMC AUXILIARY CONTACT RELAY KMC	4-08
M4	POMPA ASPIRAZIONE ASPIRATION PUMP	4-10
QF8	INTERRUTTORE VENTOLA ASCIUGATURA FAN DRYER SWITCH	4-11
KMD	CONTATTO AUSILIARIO TELERUTTORE KMD AUXILIARY CONTACT RELAY KMD	4-11

M5	POMPA VENTOLA ASCIUGATURA FAN DRYER PUMP	4-11
F10	FUSIBILE PROTEZIONE POMPA RISCIAQUO FUSE PROTECTION RINSE PUMP	4-12
KM7	CONTATTO AUSILIARIO TELERUTTORE KM7 AUXILIARY CONTACT RELAY KM7	4-12
M7	POMPA RISCIAQUO RINSE PUMP	4-12
F9	FUSIBILE PROTEZIONE POMPA DR FUSE PROTECTION DOUBLE RINSE PUMP	4-13
KM12	CONTATTO AUSILIARIO TELERUTTORE KM12 AUXILIARY CONTACT RELAY KM12	4-13
M9	POMPA DOPPIO RISCIAQUO DOUBLE RINSE PUMP	4-13
F11	FUSIBILE PROT. RESISTENZA 1 BOILER FUSE PROTECTION RESISTOR 1 BOOSTER	4-14
KRS1	CONTATTO AUSILIARIO TELERUTTORE KRS1 AUXILIARY CONTACT RELAY KRS1	4-14
KRB1	CONTATTO AUSILIARIO TELERUTTORE KRB1 AUXILIARY CONTACT RELAY KRB1	4-14
R1	RESISTENZA 1 BOILER RESISTOR 1 BOOSTER	4-14
F12	FUSIBILE PROT. RESISTENZA 2 BOILER FUSE PROTECTION RESISTOR 2 BOOSTER	4-15
KRS2	CONTATTO AUSILIARIO TELERUTTORE KRS2 AUXILIARY CONTACT RELAY KRS2	4-15
KRB2	CONTATTO AUSILIARIO TELERUTTORE KRB2 AUXILIARY CONTACT RELAY KRB2	4-15
R2	RESISTENZA 2 BOILER RESISTOR 2 BOOSTER	4-15
F13	FUSIBILE PROT. RESISTENZA 3 BOILER FUSE PROTECTION RESISTOR 3 BOOSTER	4-17
KRS3	CONTATTO AUSILIARIO TELERUTTORE KRS3 AUXILIARY CONTACT RELAY KRS3	4-17
KRB3	CONTATTO AUSILIARIO TELERUTTORE KRB3 AUXILIARY CONTACT RELAY KRB3	4-17
R3	RESISTENZA 3 BOILER RESISTOR 3 BOOSTER	4-17
F14	FUSIBILE PROT. RESISTENZA VASCA FUSE PROTECTION TANK RESISTOR	4-18
KRS4	CONTATTO AUSILIARIO TELERUTTORE KRS4 AUXILIARY CONTACT RELAY KRS4	4-18
KRT	CONTATTO AUSILIARIO TELERUTTORE KRT AUXILIARY CONTACT RELAY KRT	4-18
R4	RESISTENZA VASCA TANK RESISTOR	4-18
F15	FUSIBILE PROT. RESISTENZA ASCIUGATURA FUSE PROTECTION DRYER RESISTOR	4-18
KRS5	CONTATTO AUSILIARIO TELERUTTORE KRS5 AUXILIARY CONTACT RELAY KRS5	4-18
KRD	CONTATTO AUSILIARIO TELERUTTORE KRD AUXILIARY CONTACT RELAY KRD	4-18
R5	RESISTENZA ASCIUGATURA DRYER RESISTOR	4-18

code Machine		denomination		Codice	
T201/202		WIRING DIAGRAMM		84700	
re-examined	date/date	IT 31			
	24/11/15				
inspected by	date	Dishwashers		n°/file	mod
				84703	--
validated by	date/date	total blat	N° blat	Next blat	
		8	8		

DESCRIZIONE	SDSTITUISCE	DATA
-3		
-2		