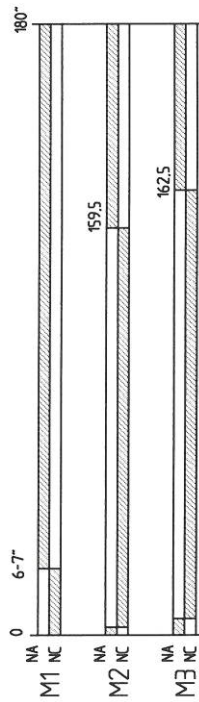


LEGENDA

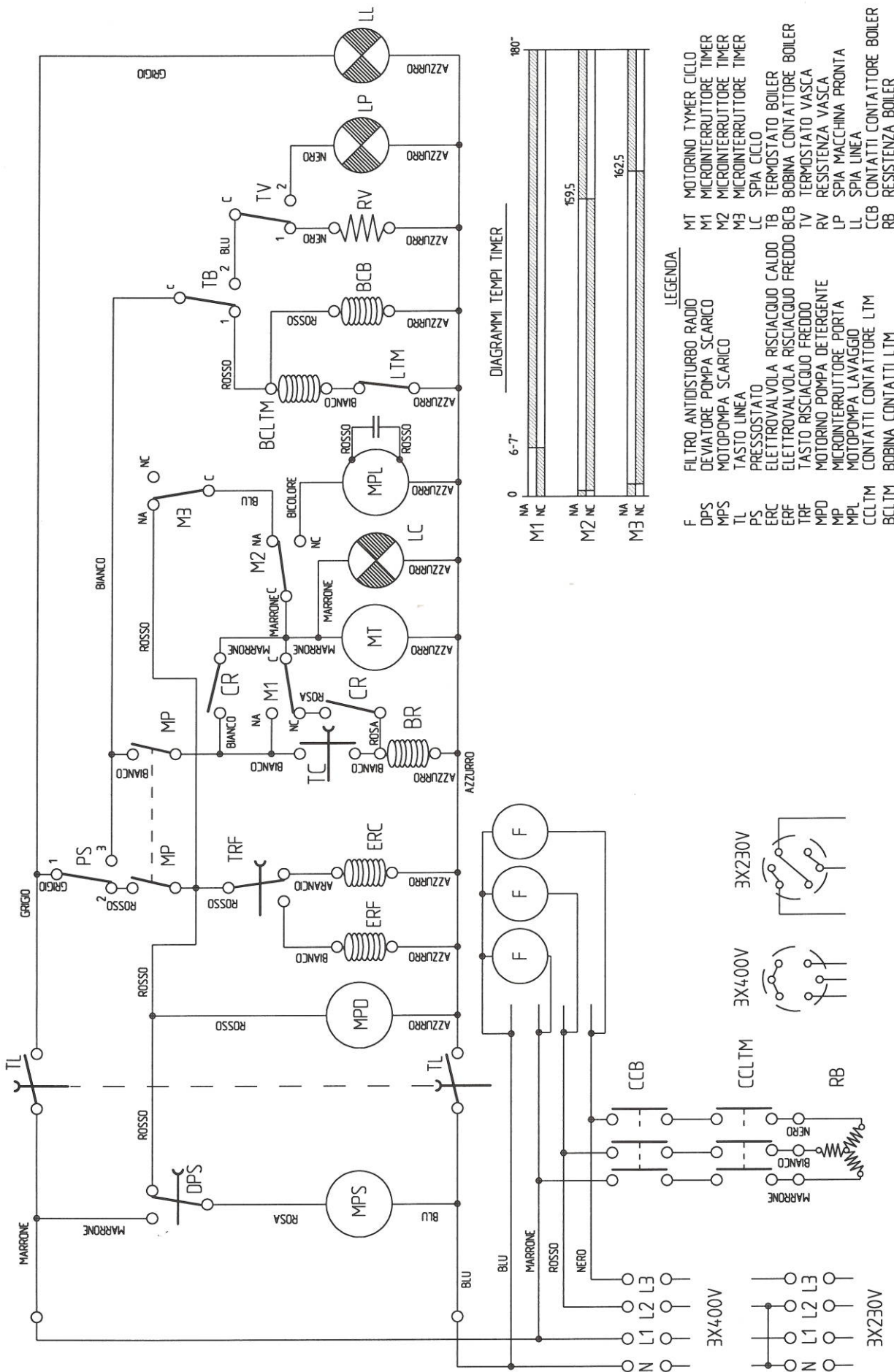
- F FILTRO ANTIDISTURBO RADIO
- DPS DEVIATORE POMPA SCARICO
- MPS MOTOPOMPA SCARICO
- TL TASTO LINEA
- PS PRESSOSTATO
- ERC ELETTROVALVOLA RISCIACCO CALDO
- ERF ELETTROVALVOLA RISCIACCO FREDDO
- TRF TASTO RISCIACCO FREDDO
- MPD MOTORINO POMPA DETERGENTE
- MP MICRINTERRUTTORE PORTA
- MPL MOTOPOMPA LAVAGGIO
- CCLTM CONTATTI CONTATORE LTM
- BCLTM BOBINA CONTATTI LTM
- LTM LIMITATORE TERMICO
- MT MOTORINO TYMER CICLO
- M1 MICRINTERRUTTORE TIMER
- M2 MICRINTERRUTTORE TIMER
- M3 MICRINTERRUTTORE TIMER
- LC SPIA CICLO
- MPL SPIA CICLO
- CR BOBINA CONTATORE BOILER
- BR RESISTENZA VASCA
- RV TERMOSTATO VASCA
- LP RESISTENZA VASCA
- LL SPIA MACCHINA PRONTA
- CCLTM CONTATTI CONTATORE BOILER
- RB RESISTENZA BOILER
- TC TASTO CICLO
- BR BOBINA RELE
- CR CONTATTI RELE

DIAGRAMMI TEMPI TIMER



ADLER s.p.a. lavastoviglie industr.
 Costa di mezzate via volta 1/3 (BG) ITALIA
 SCHEMA ELETTRICO CF PM 50 MONO PAPIADLER SPAGNA

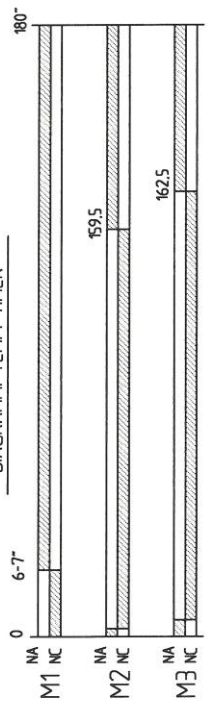
Lo schema rappresenta la macchina nella sua versione più complessa sui modelli derivati più semplici mancheranno alcuni componenti con le relative connessioni.



LEGENDA

- F FILTRO ANTIDISTURBO RADIO
- DPS DEVIATORE POMPA SCARICO
- MPS MOTOPOMPA SCARICO
- TL TASTO LINEA
- PS PRESSOSTATO
- ERC ELETTROVALVOLA RISCIAQUO CALDO
- ERF ELETTROVALVOLA RISCIAQUO FREDDO
- TRF TASTO RISCIAQUO FREDDO
- MPD MOTORINO POMPA DETERGENTE
- MP MOTOPOMPA LAVAGGIO
- CCLTM CONTATTI CONTATTORE LTM
- BCLTM BOBINA CONTATTI LTM
- LTM LIMITATORE TERMICO
- TC TASTO CICLO
- BR BOBINA RELÉ
- CR CONTATTI RELÉ
- MT MOTORINO TUMER CICLO
- M1 MICROINTERRUTTORE TIMER
- M2 MICROINTERRUTTORE TIMER
- M3 MICROINTERRUTTORE TIMER
- LC SPIA CICLO
- TB TERMOSTATO BOILER
- BCB BOBINA CONTATTORE BOILER
- TV TERMOSTATO VASCA
- RV RESISTENZA VASCA
- LP SPIA MACCHINA PRONTA
- LL SPIA LINEA
- CCB CONTATTI CONTATTORE BOILER
- RB RESISTENZA BOILER

DIAGRAMMI TEMPI TIMER



Lo schema rappresenta la macchina nella sua versione più complessa sui modelli derivati più semplici mancheranno alcuni componenti con le relative connessioni.

ADLER s.p.a. lavastoviglie industr.
 Costa di mezzate via volta 1/3 (BG) ITALIA
 SCHEMA ELETTRICO CF PM 50 TRF-PAPU ADLER SPAGNA